



**MINISTÈRE  
DE L'ÉDUCATION  
NATIONALE,  
DE L'ENSEIGNEMENT  
SUPÉRIEUR  
ET DE LA RECHERCHE**

*Liberté  
Égalité  
Fraternité*

# **SERVICE EN LIGNE ORIENTATION**

## **Comment effectuer ses démarches d'orientation après la 3<sup>e</sup> ?**

# Connectez vous au service en ligne Orientation

Compatible avec tous types de supports, tablettes,  
smartphones, ordinateurs

Accès avec l'adresse unique [teleservices.education.gouv.fr](https://teleservices.education.gouv.fr)

### Le compte ÉduConnect peut donner accès :

- aux démarches en ligne, comme la fiche de renseignements, la demande de bourse, etc ;
- à l'espace numérique de travail (ENT) ;
- au livret scolaire.

### Je sélectionne mon profil



Responsable d'élève



Élève

Le compte du représentant légal vous permet de formuler vos demandes et de répondre aux propositions d'orientation.

Le compte de l'élève lui permet de lire ce que le représentant légal a complété.



ÉduConnect

← [Changer de profil](#)

#### Le compte ÉduConnect peut donner accès :

- aux démarches en ligne, comme la fiche de renseignements, la demande de bourse, etc ;
- à l'espace numérique de travail (ENT) ;
- au livret scolaire.

Connectez vous à votre compte ÉduConnect avec l'identifiant et le mot de passe transmis par le chef d'établissement.

 Responsable d'élève

#### Je me connecte avec mon compte ÉduConnect

Identifiant

[Identifiant oublié ? →](#)

Identifiant au format p.nomXX

Mot de passe

[Mot de passe oublié ? →](#)



Se connecter

[Je n'ai pas de compte →](#)

ou

#### Je me connecte avec FranceConnect



[Qu'est-ce que FranceConnect ?](#) 

FranceConnect vous permet d'accéder à de nombreux services de l'État en utilisant un compte dont vous disposez déjà. Utilisez-le pour ÉduConnect !

## Informations générales

**Vous avez un ou plusieurs enfants scolarisés à l'école élémentaire, au collège ou au lycée...**

Remarque : Si vous n'êtes pas représentant(e) légal(e), aucun service n'est actuellement disponible pour les enfants à votre charge.

En qualité de représentant(e) légal(e), vous pouvez accéder aux services en ligne pour vos enfants depuis le menu [Mes services.](#)

Retrouvez sur le portail [Scolarité Services](#) toutes les informations dont vous avez besoin pour suivre la scolarité et réaliser rapidement certaines démarches en ligne.

Vous pouvez par exemple...

Dès l'école élémentaire :

- Consulter le livret du CP à la 3e et télécharger notamment les diverses attestations présentes
- Si votre enfant entre en 6e : l'inscrire dans son collège (s'il propose le service)

À partir du collège :

- Vérifier vos informations personnelles ainsi que celles de votre enfant et, si besoin mettre à jour vos données (adresse, téléphone, courriel, etc.)
- Faire une demande de bourse
- Suivre la phase d'orientation en fin de 3e
- ...d'autres services peuvent être proposés par l'établissement de votre enfant

Progressivement, le portail [Scolarité Services](#) s'enrichira de nouvelles fonctionnalités pour faciliter votre quotidien.

Vos services en ligne sont dans le menu [Mes services.](#)

**Accédez aux services en ligne dans le menu Mes services.**

Une question, besoin d'aide ?


Assistance  

## Mes services


ENT LIL




### Actualités

 Demande de bourse

 **Orientation**

 Fiche de renseignements

 Paiement des factures

 Livret scolaire du CP à la 3e

 ENT LIL

## Message de l'établissement

Bienvenue sur Sclarité services.

**À partir de la date indiquée par le chef d'établissement vous pourrez vous connecter au service Orientation.**

Une question, besoin d'aide ?

Assistance  

# Suivez les étapes pour effectuer les démarches d'orientation après la 3<sup>e</sup>

Actualités

Demande de bourse

Orientation

Fiche de renseignements

Paiement des factures

Livret scolaire du CP à la 3e

ENT LIL

## Après la 3<sup>e</sup>

### De décembre 2025 à avril 2026

Indiquez au conseil de classe vos souhaits d'orientation après la classe de 3<sup>e</sup> pour votre enfant :

- 2<sup>de</sup> générale et technologique ou 2<sup>de</sup> STHR ;
- 2<sup>de</sup> professionnelle ou 1<sup>re</sup> année de BNMA ;
- 1<sup>re</sup> année de CAP ou de CAP agricole.

Choisir son orientation

### Après le conseil de classe

Consultez l'avis donné sur les voies d'orientation choisies, cet avis reste consultable aux étapes suivantes.

Voir l'avis du conseil de classe

### Du 3 avril au 26 mai 2026

Découvrez les formations disponibles à la rentrée prochaine.

**A partir du 4 mai**, formulez vos demandes d'admission pour les formations et établissements que vous souhaitez.

Pour chaque formation choisie, le conseil de classe examine la voie d'orientation correspondante :

- 2<sup>de</sup> générale et technologique ou 2<sup>de</sup> STHR ;
- 2<sup>de</sup> professionnelle ou 1<sup>re</sup> année de BNMA ;
- 1<sup>re</sup> année de CAP ou de CAP agricole.

Découvrir les formations

Formuler ses demandes

### PROCHAINEMENT

#### Fin mai et début juin 2026

Prenez connaissance de l'orientation proposée pour votre enfant par le conseil de classe et donnez votre réponse.

En cas de désaccord, prenez rendez-vous avec le chef d'établissement.

Pour l'admission, seules les demandes conformes à la décision d'orientation seront étudiées.

Répondre à la proposition d'orientation

### PROCHAINEMENT

#### A partir du mardi 30 juin après-midi

Découvrez la formation et l'établissement où votre enfant est admis et inscrivez-le.

Voir le résultat d'admission

Inscrire

Suivez ces étapes successives pour effectuer les démarches d'orientation après la 3<sup>e</sup> pour la rentrée 2026 :

1. Découvrez les formations
2. Formulez vos demandes
3. Répondez aux propositions d'orientation
4. Consultez les résultats d'admission
5. Procédez à l'inscription dans l'établissement d'admission

Les boutons sont activés successivement un par un en fonction de la progression du calendrier pour chacune des étapes.

# Découvrez les formations

## Découvrez les formations

**Mes services** Mes enfants

- Actualités
- Demande de bourse
- Orientation
- Fiche de renseignements
- Paiement des factures
- Livret scolaire du CP à la 3e

### Après la 3<sup>e</sup>

**Du 3 avril au 26 mai 2026**

Découvrez les formations disponibles à la rentrée prochaine.

**A partir du 4 mai**, formulez vos demandes d'admission pour les formations et établissements que vous souhaitez.

Pour chaque formation choisie, le conseil de classe examine la voie d'orientation correspondante :

- 2<sup>de</sup> générale et technologique ou 2<sup>de</sup> STHR ;
- 2<sup>de</sup> professionnelle ou 1<sup>re</sup> année de BNMA ;
- 1<sup>re</sup> année de CAP ou de CAP agricole.

[Découvrir les formations](#)

Du vendredi 3 avril au dimanche 3 mai 2026,  
vous pouvez consulter l'offre de formation 2026 en ouvrant l'onglet  
« Découvrir les formations ».



## Découvrez les offres de formation après le collège

À partir du 3 avril

Au moins un des deux champs "Formation ou établissement" ou "Ville ou département" doit être renseigné

**Formation ou établissement**

Exemple : CAP cuisine, lycée Berlioz, agricole, ...

**Ville ou département**

Exemple : Nantes

Rechercher

Si saisi, le champ "Formation ou établissement" doit comporter au minimum 3 caractères

Si saisi, le champ "Ville ou département" doit comporter au minimum 2 caractères

### Didacticiel vidéo



### Calendrier 2026

#### EN COURS

##### Consultation

Je consulte le catalogue 2026 à jour.

À partir du 3 avril

##### Demandes

J'enregistre mes demandes.

Du 4 mai à 14:00 au 26 mai à 23:59

##### Traitement

Mon dossier est en cours de traitement.

Du 27 mai au 29 juin

##### Résultat

Je consulte le résultat de mes demandes.

Dès le 30 juin après-midi

Dès le vendredi 3 avril vous pouvez consulter l'offre de formation 2026.

Les recherches se font à partir de mots clés.



## CHOISIR SON ORIENTATION

DEMANDER UNE FORMATION ET UN ÉTABLISSEMENT APRÈS LA 3<sup>E</sup>

Accédez aux offres de formation proposées dans Affelnet par les lycées, les CFA, les établissements maritimes et agricoles en France.

**QUOI**

formation, établissement ou mots-clés

**OÙ**

ville ou département

RECHERCHER

Au moins un des deux champs « QUOI » et « OÙ » doit être renseigné.



The screenshot displays the 'CHOISIR SON ORIENTATION' website interface. At the top, the title 'CHOISIR SON ORIENTATION' is followed by the subtitle 'DEMANDER UNE FORMATION ET UN ÉTABLISSEMENT APRÈS LA 3<sup>E</sup>'. Below this, a search bar contains the text 'QUOI Arts, culture, artisanat' and 'OU ville ou département'. A 'RECHERCHER' button and a 'FILTRES AVANCÉS' toggle are visible. The filters section includes 'Académie' (1 sélectionnée), 'Département' (Département), 'Type de formation' (2 sélectionnées), and 'Public/Privé' (Public/Privé). There are also 'Statut' and 'Autres' dropdowns, and a checkbox for 'Établissements proposant un internat'. A message indicates '30 offres trouvées correspondant à vos critères de recherche.' Two search results are shown in a list on the left. The first result is for 'bac pro Artisanat et métiers d'art option marchandisage visuel' at 'Lycée professionnel André Malraux' in Bethune. The second result is for 'bac pro Artisanat et métiers d'art option communication visuelle plurimédia' at 'Lycée professionnel Sainte-Marie' in Lille. On the right, a detailed view for the second result is shown under the heading 'VISUELLE PLURIMÉDIA'. It includes the school name 'Lycée professionnel Sainte-Marie, Lille', address '2 rue Emile Hie 59270 BAILLEUX', and buttons for 'FICHE ÉTABLISSEMENT' and 'FICHE FORMATION'. A 'RETOUR DE MES DEMANDES' button is also present. The right view also shows 'Informations', 'Débouchés', and 'Plan' tabs, and a 'MODALITÉS PARTICULIÈRES' section with a warning icon. A 'Généralités' section at the bottom provides additional information.

L'offre correspondant au résultat de la recherche est présentée sous forme de liste (à gauche), la fiche formation est présentée à droite.

# Formulez et enregistrez les demandes

The screenshot shows a web application interface for choosing an orientation. At the top, it says 'CHOISIR SON ORIENTATION' and 'DEMANDER UNE FORMATION ET UN ÉTABLISSEMENT APRÈS LA 3<sup>E</sup>'. Below this, there are two main sections: 'MES LYCÉES DE SECTEUR' and 'LES FORMATIONS PROFESSIONNELLES'. Each section has a text input field with a right-pointing arrow icon. The 'MES LYCÉES DE SECTEUR' field contains the text 'Vous envisagez un cursus en seconde générale et technologique ?'. The 'LES FORMATIONS PROFESSIONNELLES' field contains 'Vous envisagez un cursus en seconde professionnelle ou une première année de CAP dans votre académie ?'. Below these fields, there is a line of text: 'Accédez aux offres de formation proposées dans Affelnet par les lycées, les CFA, les établissements maritimes et agricoles en France.' At the bottom, there are two search filters: 'QUOI' (formation, établissement ou mots-clés) and 'OÙ' (ville ou département). Each filter has a search input field. The 'QUOI' field has the example text 'Exemple : cap cuisine'. The 'OÙ' field has the example text 'Exemple : nantes'. To the right of these fields is a 'RECHERCHER' button. At the very bottom, there is a note: 'Au moins un des deux champs « QUOI » et « OÙ » doit être renseigné.'

Formulez vos demandes à partir du lundi 4 mai et jusqu'au lundi 26 mai 2026.

Des informations complémentaires vous seront alors fournies pour y parvenir.